

Talento.net

PROGRAMMI PER LA GESTIONE AZIENDALE

BUSINESS INTELLIGENCE

Talento.net è un software gestionale a pacchetti che copre tutte le esigenze delle piccole e medie imprese.

Le nostre soluzioni comprendono diversi sistemi e moduli per adattarsi alla realtà dei clienti. L'insieme delle soluzioni danno vita a un sistema informativo integrato specifico per la gestione azien-

dale. Attraverso il modulo **BUSINESS INTELLIGENCE** è possibile elaborare dati per trarre informazioni, valutazioni e stime riguardo al proprio contesto aziendale.

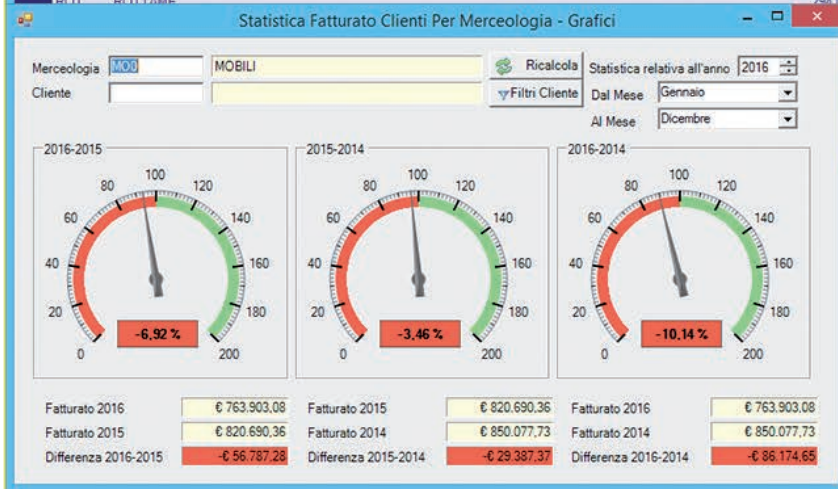


Statistica Fatturato Clienti Per Merceologia

Statistica relativa all'anno 2016 Filtri Cliente Ricalcola Dal Mese Gennaio Al Mese Dicembre Stampa Fatturato Clienti 35

Indicatore Ricerca Articolo Per Clienti e Merceologia (F9)

Merc.	Descrizione	Gen	Feb	Mar	Apr	Mag	Giù	Lug	Ago	Set	Ott	Nov	Dic	Tot
MO0	MOBILI	43.993,18	64.907,70	110.434,16	79.714,03	64.185,18	78.231,15	84.968,76	5.084,00	51.221,97	63.392,82	54.011,07	63.789,06	763.903,08
A00D	PRODOTTI INOX DM	33.759,80	14.280,80	59.745,10	45.831,07	73.781,85	25.345,99	99.686,35	2.650,00	60.934,41	53.482,44	55.599,39	48.426,88	573.524,08
MO0D	MOBILI DM	29.243,31	25.704,70	60.328,22	37.122,10	15.906,89	14.144,73	31.367,16		12.579,87	20.763,55	17.416,75	39.537,56	304.114,84
CNF	FIorentini-Montenz-Netco-Tmb-Pr	10.705,15	23.913,00	3.548,90	16.993,60	18.458,60	29.756,68	27.148,14	5.034,00	32.260,58	27.298,40	18.942,40	23.324,46	237.383,91
A00	PRODOTTI INOX	5.857,60	5.665,60	9.323,00	364,20	2.218,16	14.172,74	10.713,60	1.664,40	9.126,23	5.845,78	24.824,50	14.818,50	104.594,31
SOLO	SOLO	3.550,00	2.972,00	10.080,00	3.124,00	6.968,00	12.560,00	12.396,00		1.580,00	1.890,00	7.770,00	2.650,00	65.540,00
MED	MEDIAL - PRODOTTI FINITI	8.748,00				16.440,90	4.700,00		7.942,50	1.746,42	10.912,48			50.490,30
BC	B&C - BRIGNANI-TIGER VAC-							18.683,00						18.683,00
IMO	IMBOTTITURE LETTI/SGABELLI	381,12	1.993,95	423,25	2.594,00	352,70	224,00	1.093,05		141,60	601,50	188,05	240,00	8.233,22
SM7	SL MOBILI-ASS.MOBILI	163,00	243,27	428,94		843,57	56,44	794,45		58,80	1.497,30	933,00	369,04	5.387,81
SM0	SEMILAVORATI MOBILI		192,70	163,72	7,15	16,80	647,78	1.087,10		615,38	431,08	1.156,70	439,75	4.758,16
ROT	ROTTAME												3.525,00	3.819,00
								340,00		340,00				3.672,00
								453,00		109,40	224,00	244,00	104,00	2.154,80
								640,00		190,00			640,00	2.110,00
								406,20	104,00	111,90	168,00	254,00	187,00	1.984,90
								177,12		170,02	131,90	50,10	29,60	1.611,36
								290599,94	22478,90	171441,78	189978,33	181564,58	199651,80	2158100,05



STATISTICHE

Attraverso questo modulo è possibile analizzare vendite, acquisti e movimenti di magazzino per articoli, merceologia o clienti. È possibile passare da una maschera ad un'altra con pochi passaggi per filtrare e ottenere rapidamente le informazioni cercate.

BUSINESS INTELLIGENCE: COS'È E A COSA SERVE

è una famiglia di strumenti di analisi di business per elaborare dati e condividere informazioni. Nella Business Intelligence le fasi di raccolta, integrazione e validazione dei dati, oltre che le procedure di aggregazione e parte dei calcoli analitici sono svolte in maniera automatica. Alcuni dei benefici che la Business Intelligence permette di ottenere sono: minori costi/rischi, maggiori ricavi/opportunità, decisioni tempestive, vantaggio sui competitors.

Riepilogo Annuale Quantità Vendita Articoli

Statistica relativa all'anno 2016 Dal Mese Gennaio Al Mese Dicembre CARICA Indicatori 157

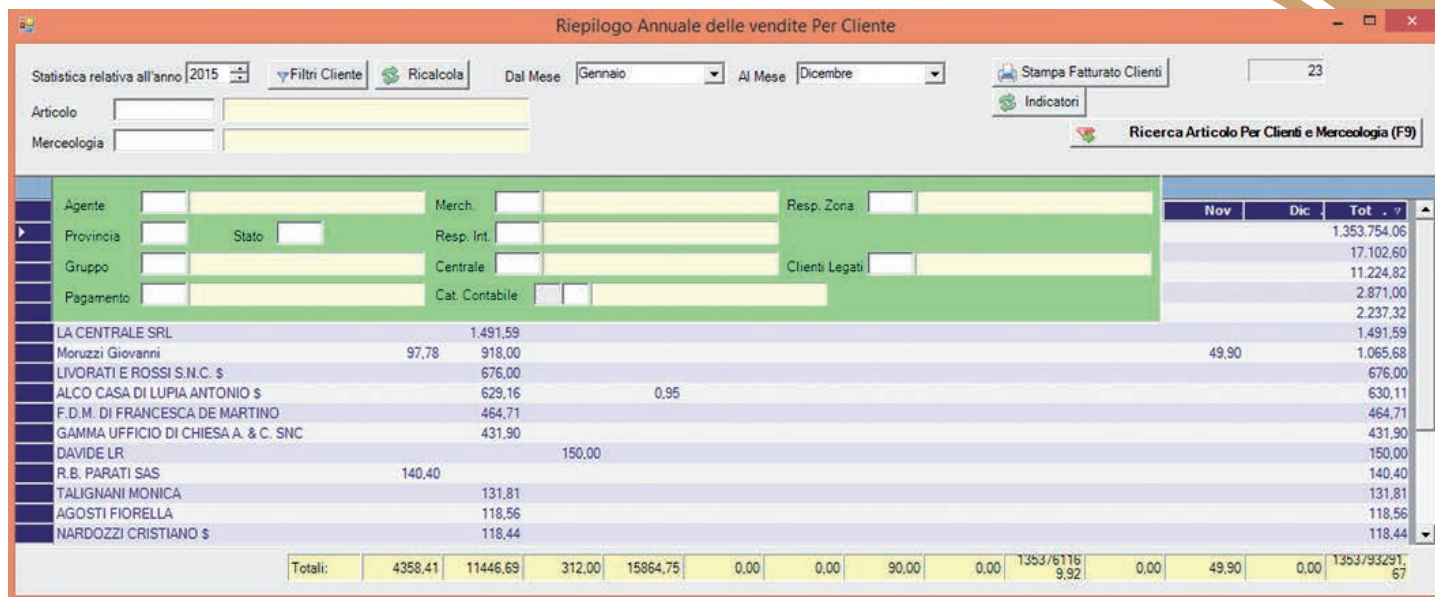
Merceologia: MO0 MOBILI

Dall' Articolo: All' Articolo: Agente: Provincia: Gruppo: Cliente: Merch.: Resp. Int.: Centrale: Legati: Filiale: Resp. Zona:

Codice	Articolo	Gen.	Feb.	Mar.	Apr.	Mag.	Giù.	Lug.	Ago.	Set.	Ott.	Nov.	Dic.	Tot.
2830	ASTA PER IPODERMOCLISI INOX C/GA.	26,00						104,00						130,00
2820/E-R	PARAVENTI 3 ANTE CROMATI C/RUOTE				8.480,00									8.480,00
2821/E	PARAVENTO 4 ANTE VERNICIATO GRI...				1.200,00									1.200,00
2851/E-V	SCALETTA 2 GRADINI VERNICIATA GR...				4.080,00									4.080,00
GLP.LV2.1	LETTO VISITA A 2 SEZIONI VERDE			560,00	8.400,00					224,00	560,00			9.744,00
GLP.LV2.1.E	LETTINO DA VISITA SIMPLEX A 2 SEZ...			336,00	4.200,00		840,00							5.376,00
GLP.LV2.2	LETTO VISITA A 2 SEZIONI NERO										2.800,00			2.800,00
GLP.LV2.2.E	LETTINO DA VISITA SIMPLEX A 2 SEZ...		4.200,00		840,00		1.680,00							6.720,00
GLP.LV2.3	LETTO VISITA A 2 SEZIONI AZZURRO			560,00										560,00
GLP.LV2.3.E	LETTINO DA VISITA SIMPLEX A 2 SEZ...		840,00				840,00							1.680,00
GLP.LV2.4	LETTO VISITA A 2 SEZIONI ARANCIO									336,00				336,00
GLP.LV2.4.E	LETTINO DA VISITA SIMPLEX A 2 SEZ...						420,00							420,00
GLP.LV2.5	LETTO VISITA A 2 SEZIONI PANNA			1.120,00						560,00				1.680,00
GLP.LV2.5.E	LETTINO DA VISITA SIMPLEX A 2 SEZ...		1.680,00		840,00		840,00							3.360,00
GLP.LV2.6	LETTO VISITA A 2 SEZIONI BIANCO									1.120,00				1.120,00
GLP.LV2.6.E	LETTINO DA VISITA SIMPLEX A 2 SEZ...		1.680,00				1.260,00							2.940,00
GLP.LV2.7	LETTO VISITA A 2 SEZIONI BLU				8.400,00									8.400,00
GLP.LV2.7.E	LETTINO DA VISITA SIMPLEX A 2 SEZ...				4.200,00									4.200,00
	Totale:	43993,18	64907,70	110434,16	79714,03	64185,18	78231,15	84968,76	5084,00	51086,05	63392,82	54011,07	63759,06	763767,16

Stampa Annuale Stampa Pluriennale Ricerca Articolo Per Clienti (F9)

Codice Articolo Iniziale, F2 Ricerca per Codice, F3 Ricerca per Descrizione, F4 Ricerca Articoli



PIENA INTEGRAZIONE CON I DATI AZIENDALI

Il modulo è pienamente integrato con Talento, estraendo i dati da tutti i documenti di vendita (fatture, DDT, banco), sia di acquisto (carichi), sia di movimento (produzione).

Per comprendere al meglio i dati, sono presenti diversi filtri che permettono di analizzare le informazioni su diversi campi: regione geografica dei clienti, responsabili interni, tipi di pagamento, ecc.

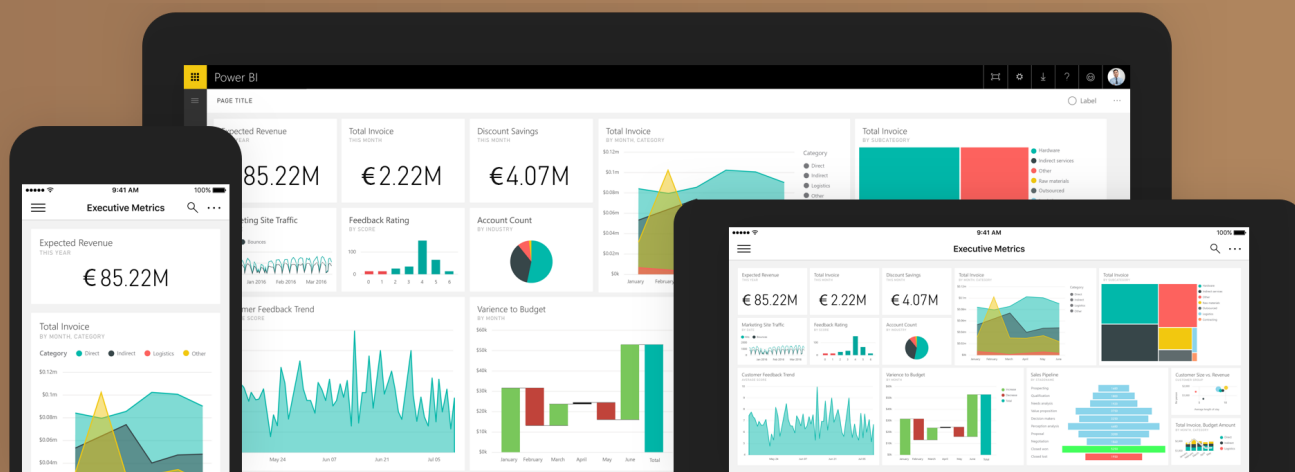


STAMPE RIEPILOGATIVE

Oltre all'analisi sono presenti stampe avanzate e molto dettagliate, utili per tenere sempre sotto controllo l'andamento della propria attività. È possibile visualizzare le statistiche anche sotto forma di grafici a colori molto semplici, immediati ed intuitivi.

Power BI

Il gestionale Talento.Net è organizzato e predisposto per l'utilizzo del software Power BI di Microsoft che consente agli utenti più evoluti di ottenere reportistiche e presentazioni personalizzate dei propri dati. Con i "cruscotti" di Power BI collegati al gestionale Talento, gli utenti aziendali possono ottenere una panoramica a 360 gradi che riunisce le metriche più importanti, aggiornati in tempo reale e disponibile su tutti i loro dispositivi. Con un solo click gli utenti possono esplorare i dati su cui si basano i cruscotti (dashboard), usando strumenti intuitivi che permettono di trovare facilmente le risposte. Creare un cruscotto è semplice e intuitivo e si può essere operativi rapidamente. Inoltre, i dati e i report sono accessibili da qualsiasi luogo grazie alle app Power BI per dispositivi mobili, che si aggiornano automaticamente con le modifiche apportate ai dati di Talento.



Talento.Net consente, tramite il servizio Power BI, di pubblicare report nell'organizzazione in tutta sicurezza e di configurare l'aggiornamento automatico dei dati per fare in modo che le informazioni più recenti siano a disposizione di tutti.

Talento.net

PROGRAMMI PER LA GESTIONE AZIENDALE



Talenum srl

Via Campo Fiera, 2 - 25020 Gambara (Bs) - Tel. 030 9956744 - info@talenum.it

P. IVA e Cod. Fisc. 01297360198